

Prise de cotes – Roues Manut Monobloc –

INFORMATION CLIENT

Société * :

E-mail * :

Contact * :

Fax :

Adresse :

Téléphone * :

INFORMATION ROUE

Marque du véhicule * :

Année :

Type de véhicule * :

Dimensions du pneu * :

N° de série du véhicule :

Marquage roue :

Choix type de roues

Roue avant Roue arrière



Roue à cercles à
déport simple



Roue à Cercles à
déport jumelé



Roue Monobloc




Roue Bandage



Roue à Cercles à
Moyeu



Roue Bandage à
Moyeu



Nombre de trous :

Diamètre alésage central :

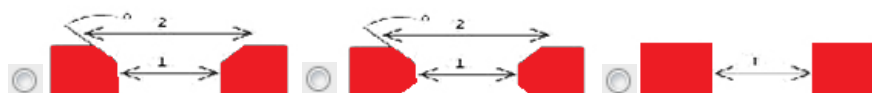
Diamètre de la face dressée côté moyeu

Diamètre de la face dressée côté extérieur

Diamètre d'entraxe des perçages :

[Comment prendre cette cote ?](#)

Type de perçage :



Ø 1


Ø 1

Ø 1

Ø 2

Ø 2

Cliquez sur l'image
pour voir l'animation




Déport extérieur :

Mise en place d'une règle sur le rebord de la jante et le voile de la roue.
(Entre deux trous)

Cliquez sur l'image
pour voir l'animation





*Cliquez sur l'image
pour voir l'animation*

Déport intérieur :

Mise en place d'une règle sur le rebord de la jante pour mesurer la distance entre le bord de jante et le voile de la roue – face appui moyeu (entre deux trous).



Informations complémentaires :



Epaisseur voile :

Couleur désirée :

Quantité souhaitée :

