

Prise de cotes – Roues Poids Lourds –

INFORMATION CLIENT

Société * :

E-mail * :

Contact * :

Fax :

Adresse :

Téléphone * :

INFORMATION ROUE

Marque du véhicule * :

Année :

Type de véhicule * :

Dimensions du pneu * :

N° de série du véhicule :

Marquage roue :

Choix type de roues



Roue monobloc à déport simple



Roue monobloc à déport jumelé



Roue à cercles



Cliquez sur l'image
pour voir l'animation

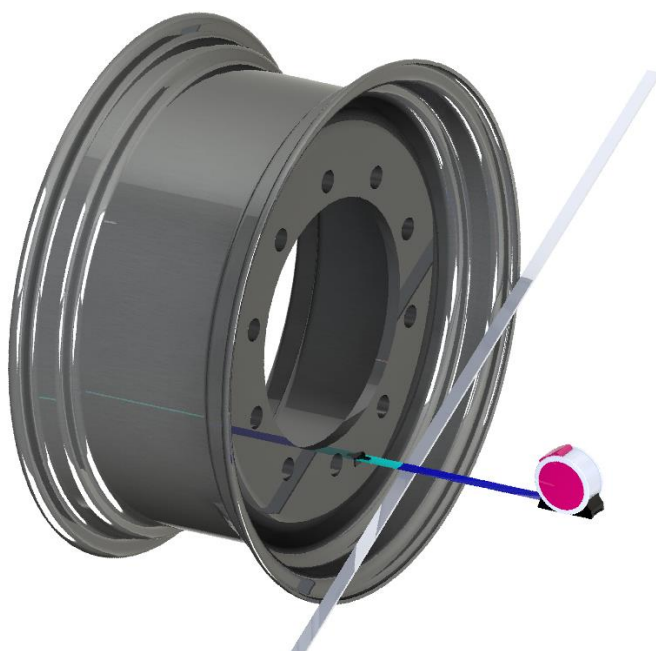
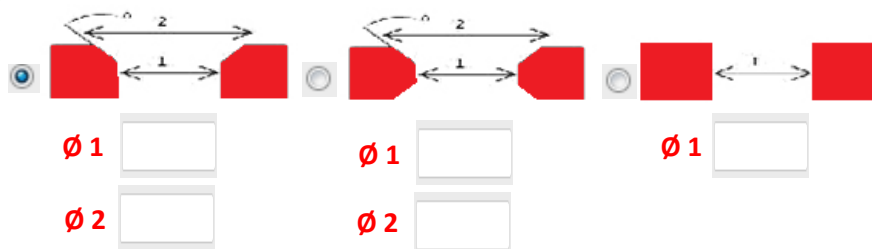
Nombre de trous :

Diamètre alésage central :

Diamètre d'entraxe des perçages :

Comment prendre cette cotes ?

Type de perçage :

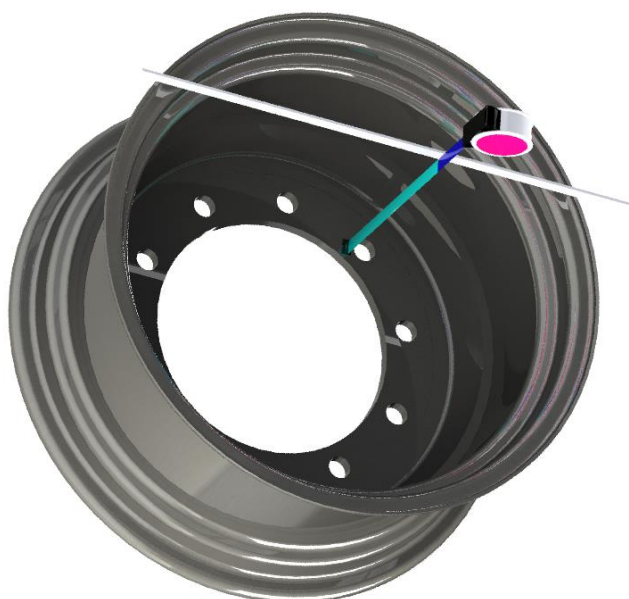


Cliquez sur l'image
pour voir l'animation

Déport extérieur :

Mise en place d'une règle sur le rebord de la
jante entre le bord et le voile de la roue.
(Entre deux trous)





*Cliquez sur l'image
pour voir l'animation*

Déport intérieur :

Mise en place d'une règle sur le rebord de la jante pour mesurer la distance entre le bord de jante et le voile de la roue – face appui moyeu (entre deux trous).



Informations complémentaires :



Epaisseur voile :

Nombre d'alvéoles d'aération :

Diamètre alvéoles d'aération :

Couleur désirée :

Quantité souhaitée :

Observation :

